

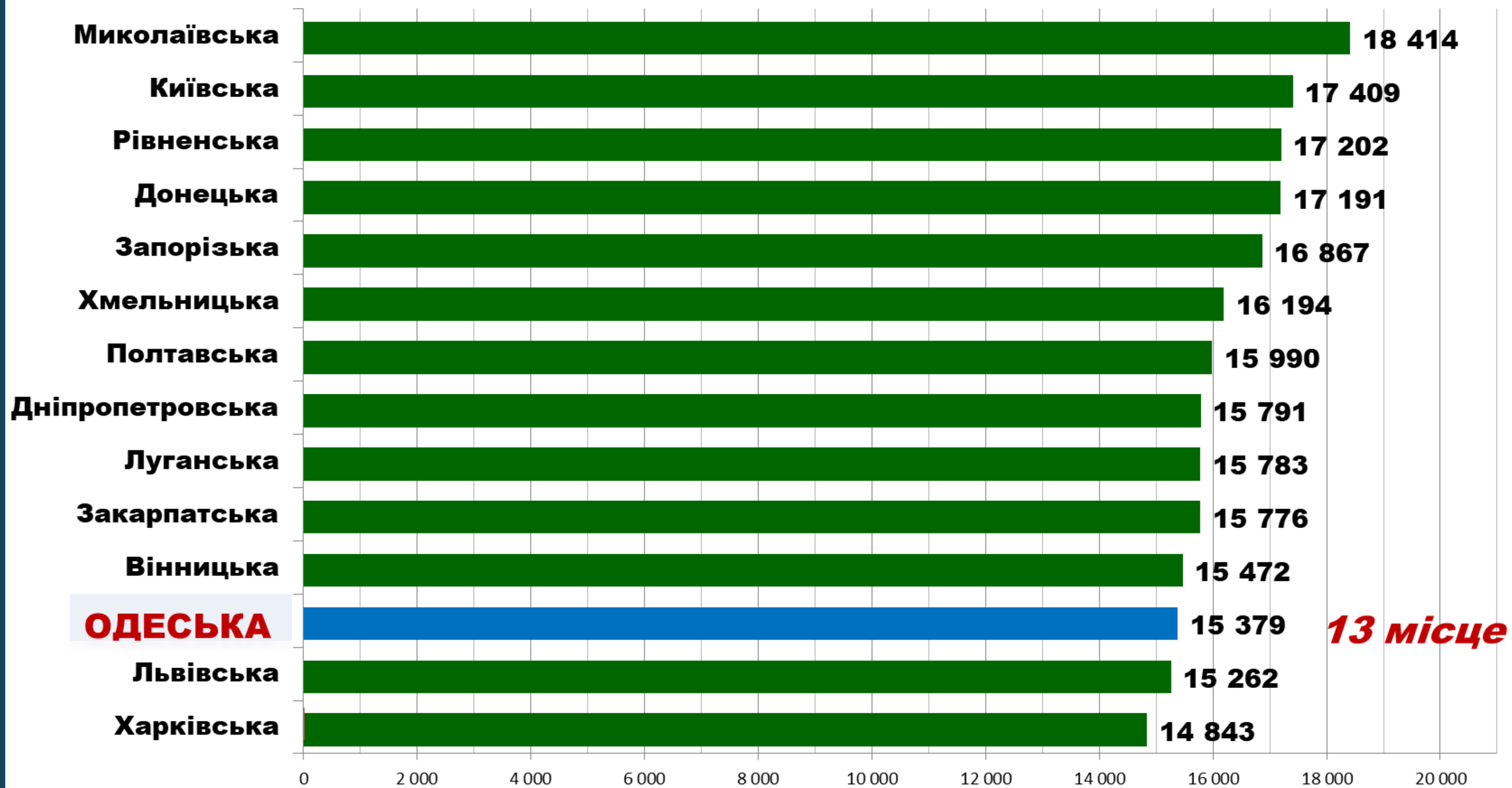


# **ПРО ПОГАШЕННЯ ЗАБОРГОВАНOSTI З ВИПЛАТИ ЗАРОБІТНОЇ ПЛАТИ НА ПІДПРИЄМСТВАХ ОБЛАСТІ, СТАН ПІДВИЩЕННЯ РІВНЯ ЗАРОБІТНОЇ ПЛАТИ ТА ЛЕГАЛІЗАЦІЇ ЗАЙНЯТОСТІ НАСЕЛЕННЯ У ТЕРИТОРІАЛЬНИХ ГРОМАДАХ ОБЛАСТІ**



Департамент економічної політики та стратегічного планування  
Одеської обласної державної адміністрації

# ЗАРОБІТНА ПЛАТА ШТАТНИХ ПРАЦІВНИКІВ ЗА РЕГІОНАМИ УКРАЇНИ У ГРУДНІ 2021 РОКУ (ЗА СТАТИСТИЧНИМИ ДАНИМИ)





**Середньомісячна заробітна плата штатних працівників у регіонах України за січень-грудень 2021 року**

*(за статистичними даними, грн)*

**11-12 місце**

# ОДЕСЬКА ОБЛАСТЬ СЕРЕД РЕГІОНІВ КРАЇНИ ЗА ГАЛУЗЯМИ ЕКОНОМІКИ



Транспорт - *15 162 грн* 4 місце



Мистецтво, спорт- *11 518 грн* 4 місце



Фінансова та страхова діяльність- *19 697 грн* 5 місце



Інформація та телекомунікації- *16 488 грн* 6 місце



Державне управління й оборона- *17 107 грн* 8 місце



Охорона здоров'я- *11 109 грн* 8 місце



Освіта - *11 301 грн* 13 місце



Торгівля- *9 539 грн* 14 місце



Тимчасове розміщення харчування- *7 066 грн* 16 місце



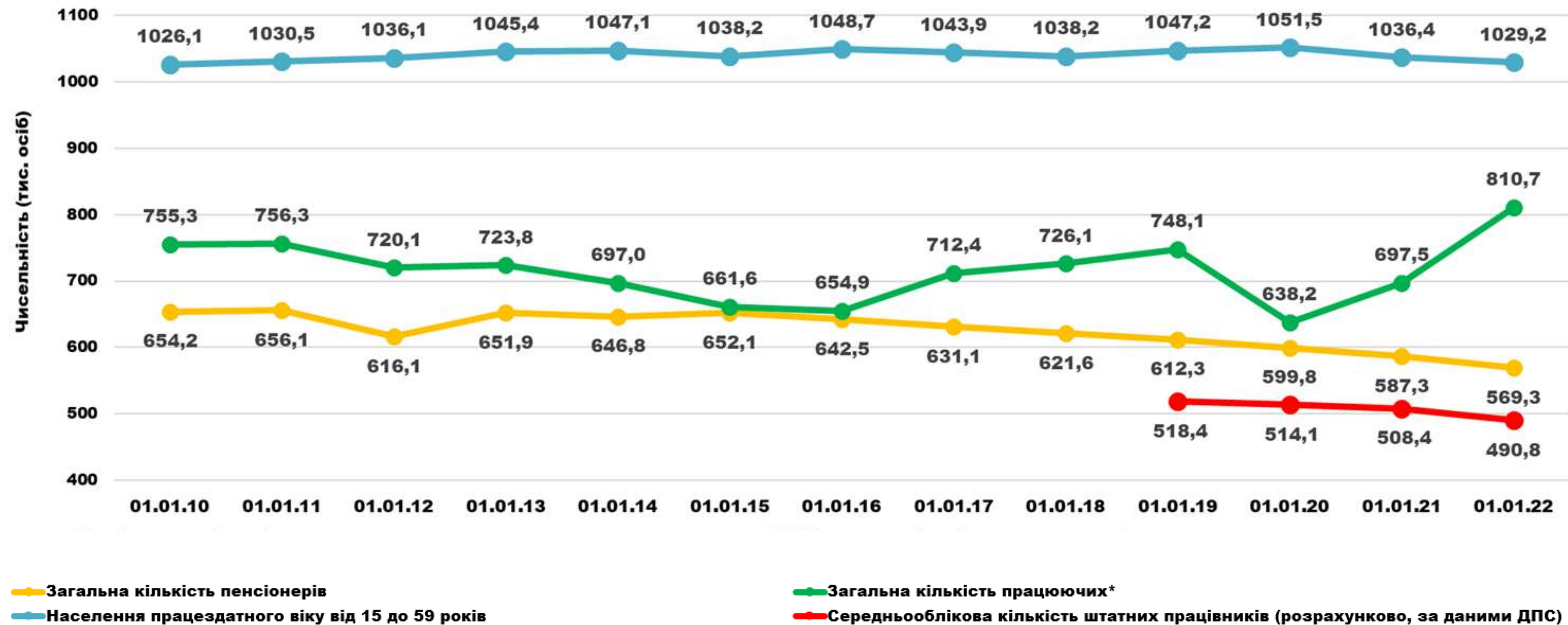
Промисловість- *12 846 грн* 18 місце



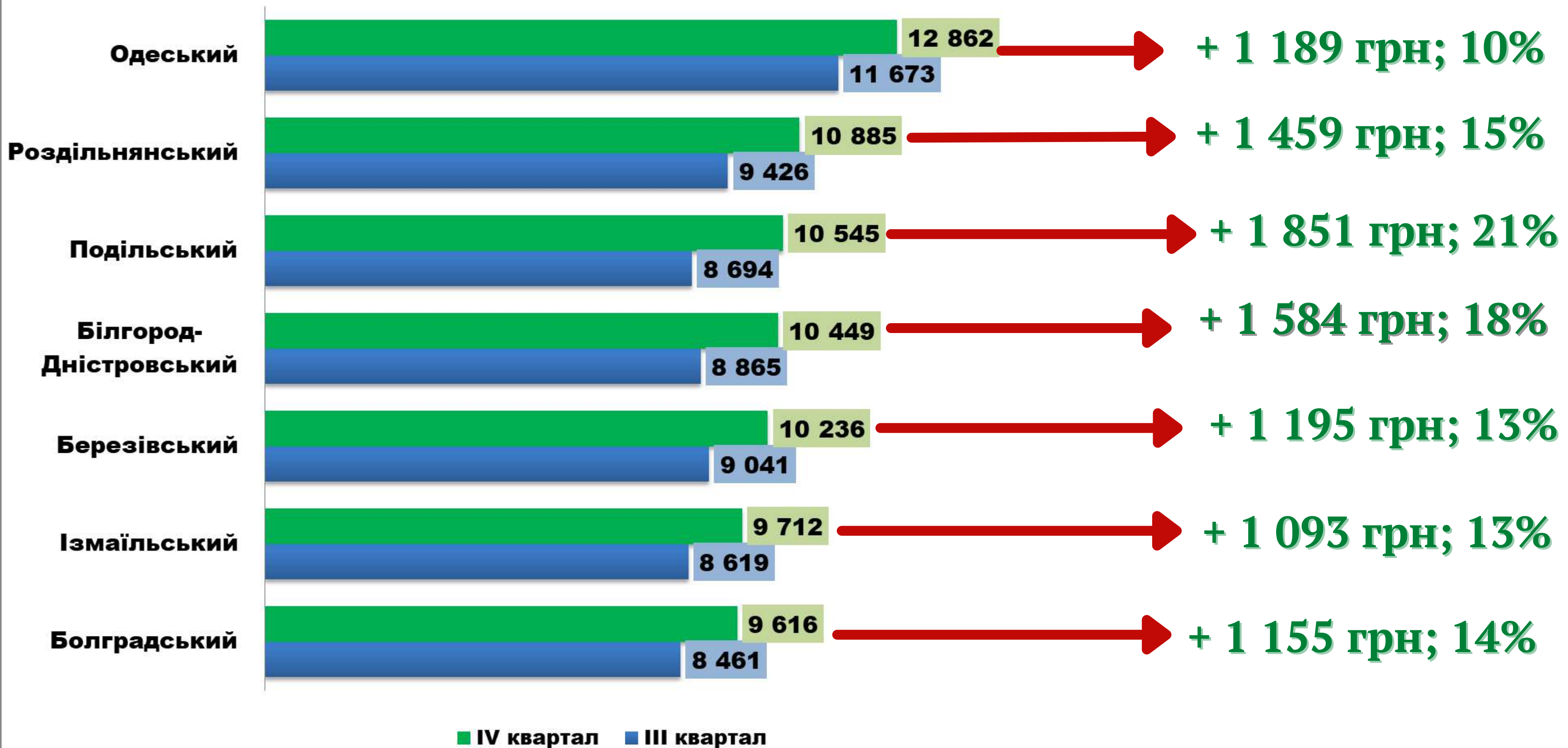
Будівництво- *9 135 грн* 20 місце



# Інформація про кількість населення працезданого віку, пенсіонерів, штатних працівників та працюючих осіб в Одеській області



# Динаміка середньомісячної заробітної плати у IV кварталі до III кварталу 2021 року у районах області



# Територіальні громади з негативною динамікою рівня середньомісячної заробітної плати у IV кварталі

**Великопосківська сільська**

8 783

10 236

12 941

11 773

**Старокозацька сільська**

7 268

7 665

10 322

9 422

**Бородінська селищна**

8 123

8 018

9 712

9 075

**Стрюківська сільська**

8 501

8 332

9 253

8 931

**Петропавлівська сільська**

8 224

6 437

7 799

7 353

■ Середньомісячна заробітна плата за I кв. 2021 р., грн

■ Середньомісячна заробітна плата за II кв. 2021 р., грн

■ Середньомісячна заробітна плата за III кв. 2021 р., грн

■ Середньомісячна заробітна плата за IV кв. 2021 р., грн

# СЕРЕДНЬОМІСЯЧНА ЗАРОБІТНА ПЛАТА ЗА СІЧЕНЬ-ГРУДЕНЬ У РАЙОНАХ ОБЛАСТІ, ГРН

Подільський



9 652

9 559



Березівський

Роздільнянський



10 102

11 836



Одеський

Болградський



9 043

9 358

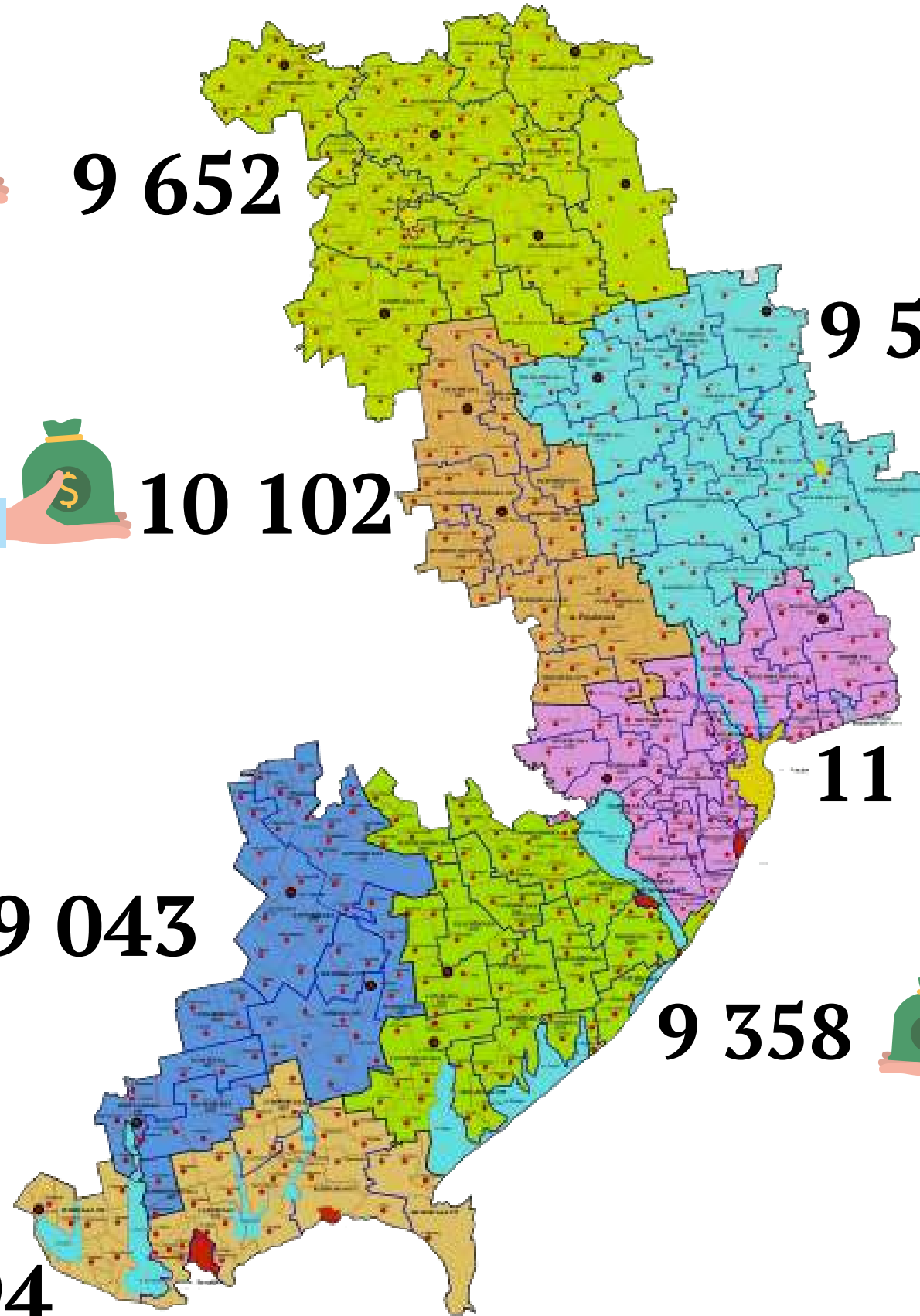


Білгород-  
Дністровський

Ізмаїльський



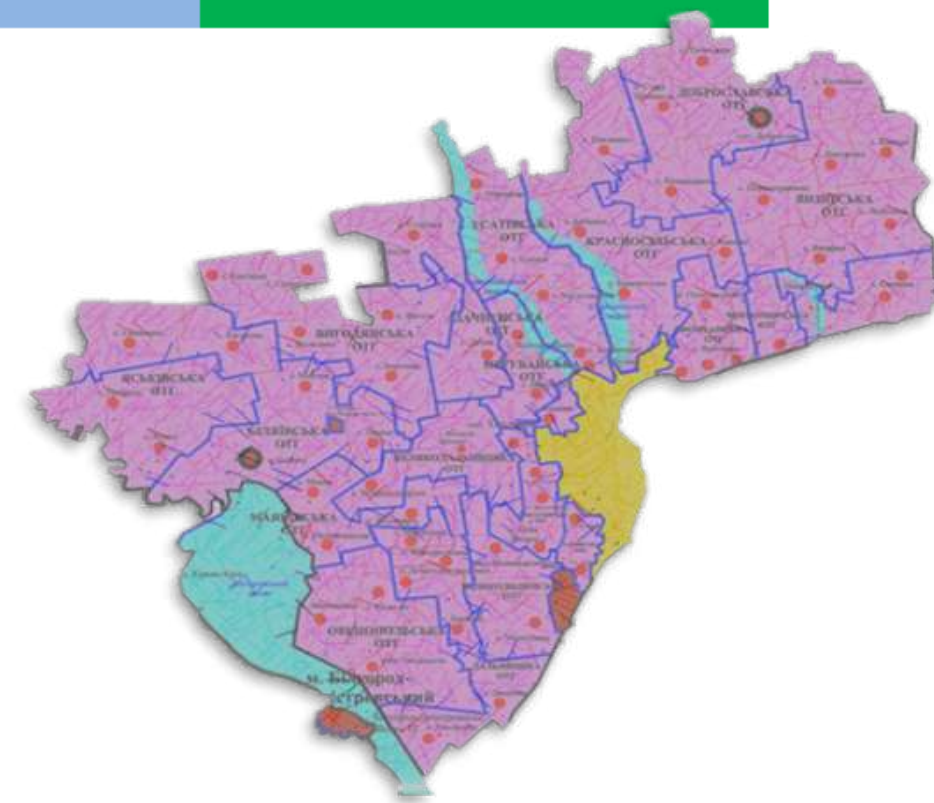
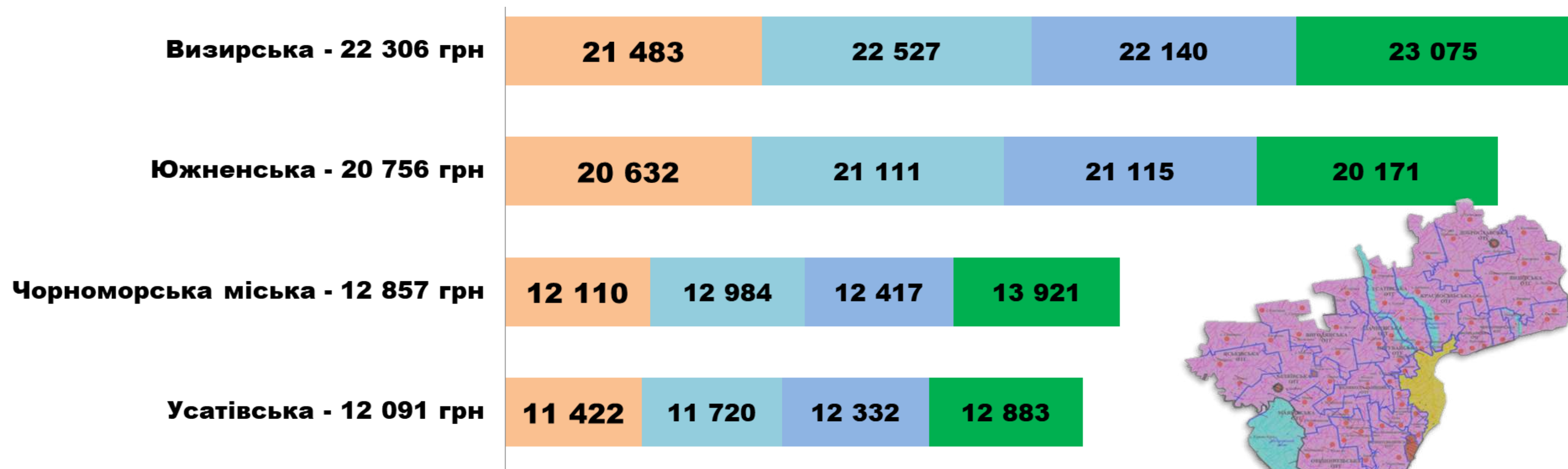
9 194





# ОДЕСЬКИЙ РАЙОН

## ГРОМАДИ З РІВНЕМ СЕРЕДНЬОМІСЯЧНОЇ ЗАРОБІТНОЇ ПЛАТИ БІЛЬШЕ 12 000 ГРН



■ Середньомісячна заробітна плата за I кв. 2021, грн

■ Середньомісячна заробітна плата за II кв. 2021р, грн

■ Середньомісячна заробітна плата за III кв. 2021р, грн

■ Середньомісячна заробітна плата за IV кв. 2021р, грн

# ГРОМАДИ З РІВНЕМ СЕРЕДНЬОМІСЯЧНОЇ ЗАРОБІТНОЇ ПЛАТИ ДО 9 000 ГРН

## Одеський район

Великодалянська - 8 954 грн



Великодолинська - 8 632 грн



Вигодянська - 8 469 грн



## Березівський район

Ширяївська - 8 923 грн



Стрюківська - 8 776 грн



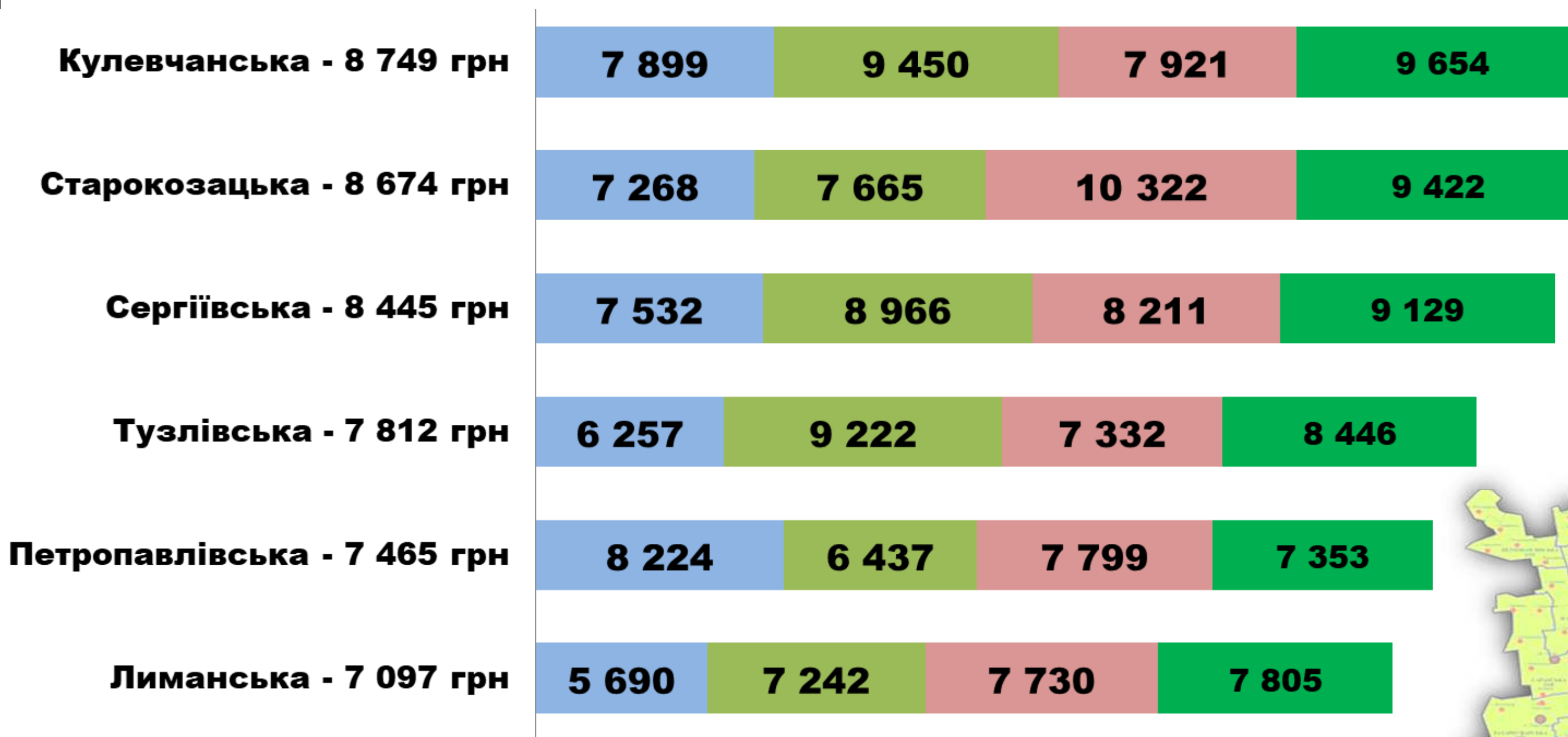
Курісовська - 8 387 грн



■ Середньомісячна заробітна плата за I кв. 2021, грн    ■ Середньомісячна заробітна плата за II кв. 2021р, грн  
■ Середньомісячна заробітна плата за III кв. 2021р, грн    ■ Середньомісячна заробітна плата за IV кв. 2021р, грн

# Білгород-Дністровський район

громади району з рівнем середньомісячної заробітної плати **до 9 000 грн**



■ Середньомісячна заробітна плата за I кв. 2021, грн

■ Середньомісячна заробітна плата за II кв. 2021р, грн

■ Середньомісячна заробітна плата за III кв. 2021р, грн

■ Середньомісячна заробітна плата за IV кв. 2021р, грн

# Болградський район

громади району з рівнем середньомісячної заробітної плати **до 9 000 грн**

Павлівська - 8 919 грн

7 603

10 382

8 686

9 050

Городненська - 8 838 грн

7 879

9 751

8 087

9 615

Бородінська - 8 736 грн

8 123

8 018

9 712

9 075

Василівська - 8 682 грн

7 664

10 043

7 199

9 899

Кубейська - 8 556 грн

7 965

9 825

7 159

9 375

Теплицька - 8 519 грн

7 696

8 417

8 170

9 779

■ Середньомісячна заробітна плата за I кв. 2021, грн   ■ Середньомісячна заробітна плата за II кв. 2021р, грн  
■ Середньомісячна заробітна плата за III кв. 2021р, грн   ■ Середньомісячна заробітна плата за IV кв. 2021р, грн



# ГРОМАДИ З РІВНЕМ СЕРЕДНЬОМІСЯЧНОЇ ЗАРОБІТНОЇ ПЛАТИ **ДО 9 000 ГРН**

## Ізмаїльський район

Кілійська - 8 969 грн

8 265

9 396

7 844

10 352

Вилківська - 8 634 грн

7 806

9 509

7 718

9 467

Суворівська - 8 024 грн

5 752

7 057

9 543

9 824

## Подільський район

Савранська - 8 926 грн

8 144

9 831

7 638

10 053

Кодимська - 8 921 грн

8 181

10 281

7 735

9 486

Піщанська - 7 927 грн

7 408

8 190

7 582

8 516

## Роздільнянський район

Лиманська селищна - 8 578 грн

7 583

8 658

8 610

9 476

Цебриківська - 8 968 грн

7 814

10 553

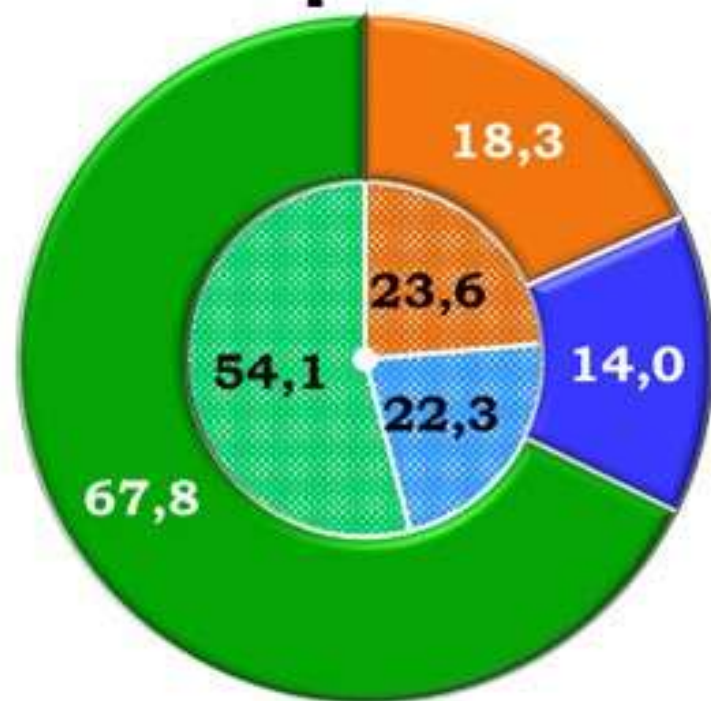
7 797

9 675

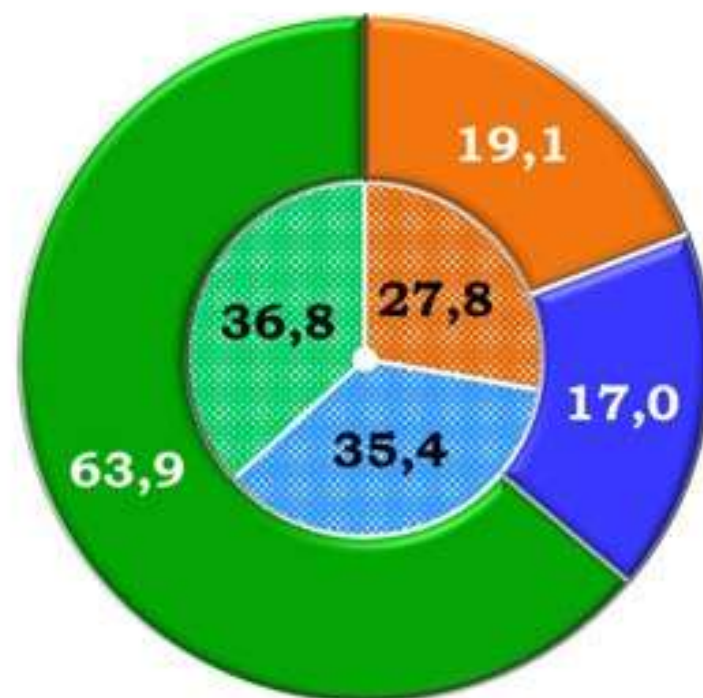
■ Середньомісячна заробітна плата за I кв. 2021, грн ■ Середньомісячна заробітна плата за II кв. 2021р, грн  
■ Середньомісячна заробітна плата за III кв. 2021р, грн ■ Середньомісячна заробітна плата за IV кв. 2021р, грн



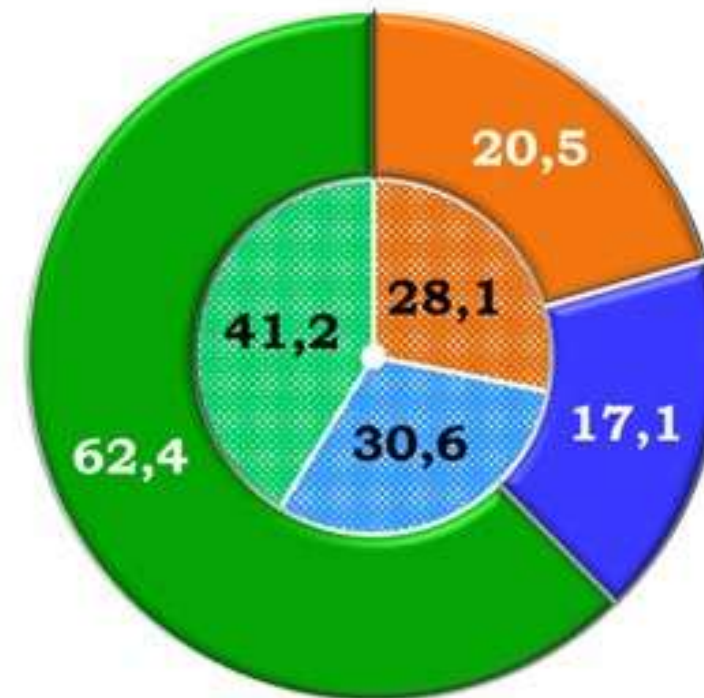
# Динаміка питомої ваги кількості штатних працівників за рівнем середньої заробітної плати у районах області у вересні та у грудні 2021 року



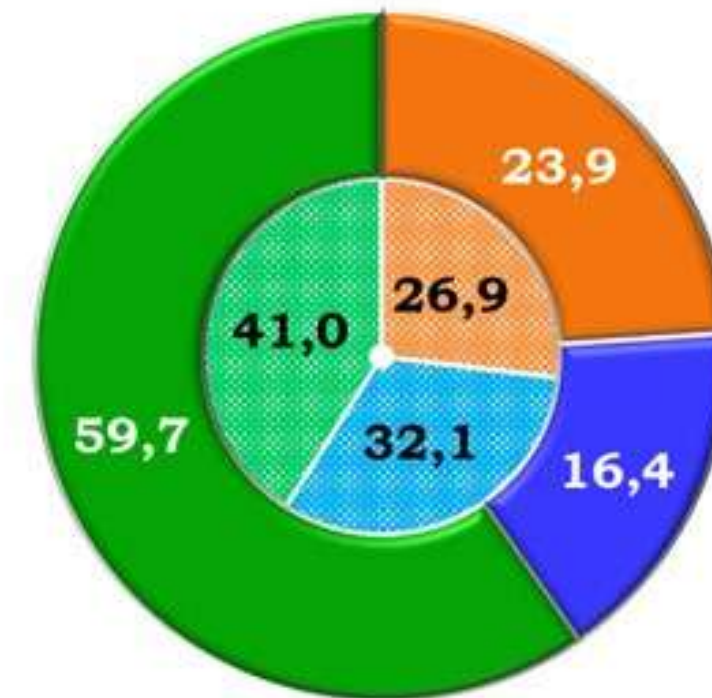
**Роздільнянський**



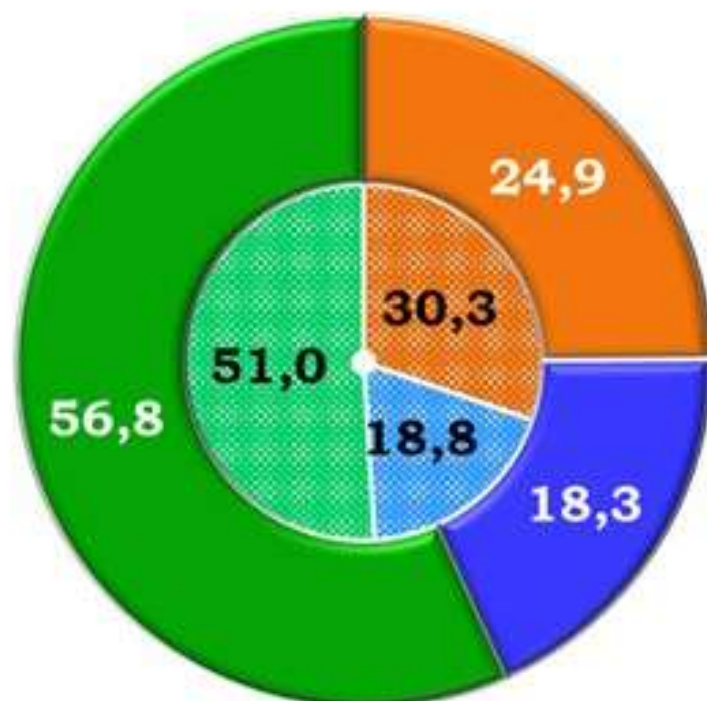
**Подільський**



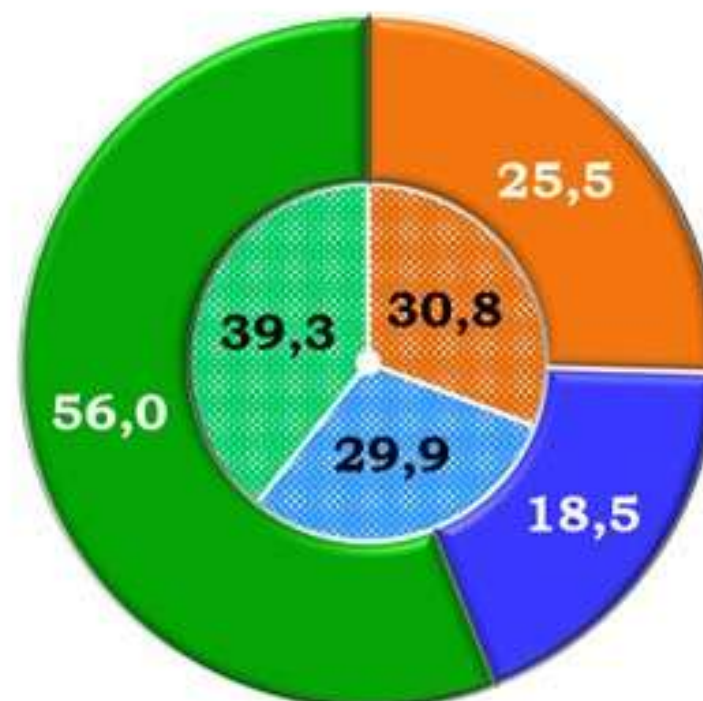
**Білгород-Дністровський**



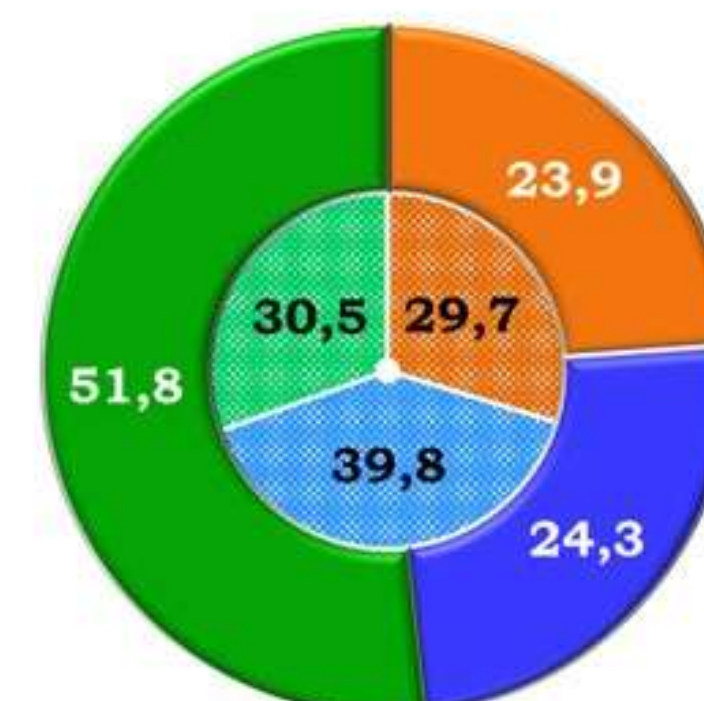
**Березівський**



**Одеський**

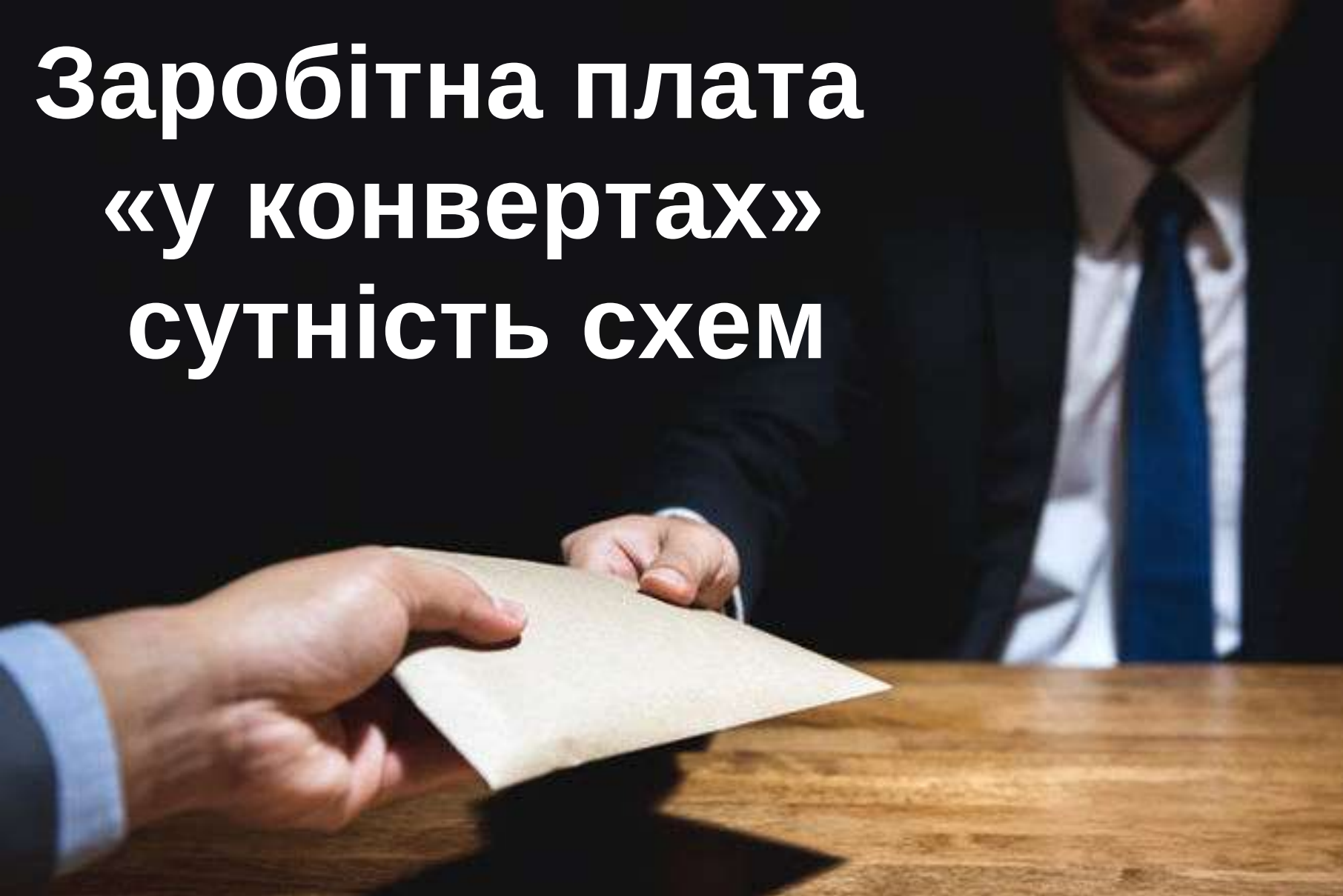


**Болградський**




**Ізмаїльський**

- до 7 000 грн
- вересень грудень
- 7 000 - 10 000 грн
- вересень грудень
- від 10 000 грн
- вересень грудень



# Заробітна плата «у конвертах» сутність схем



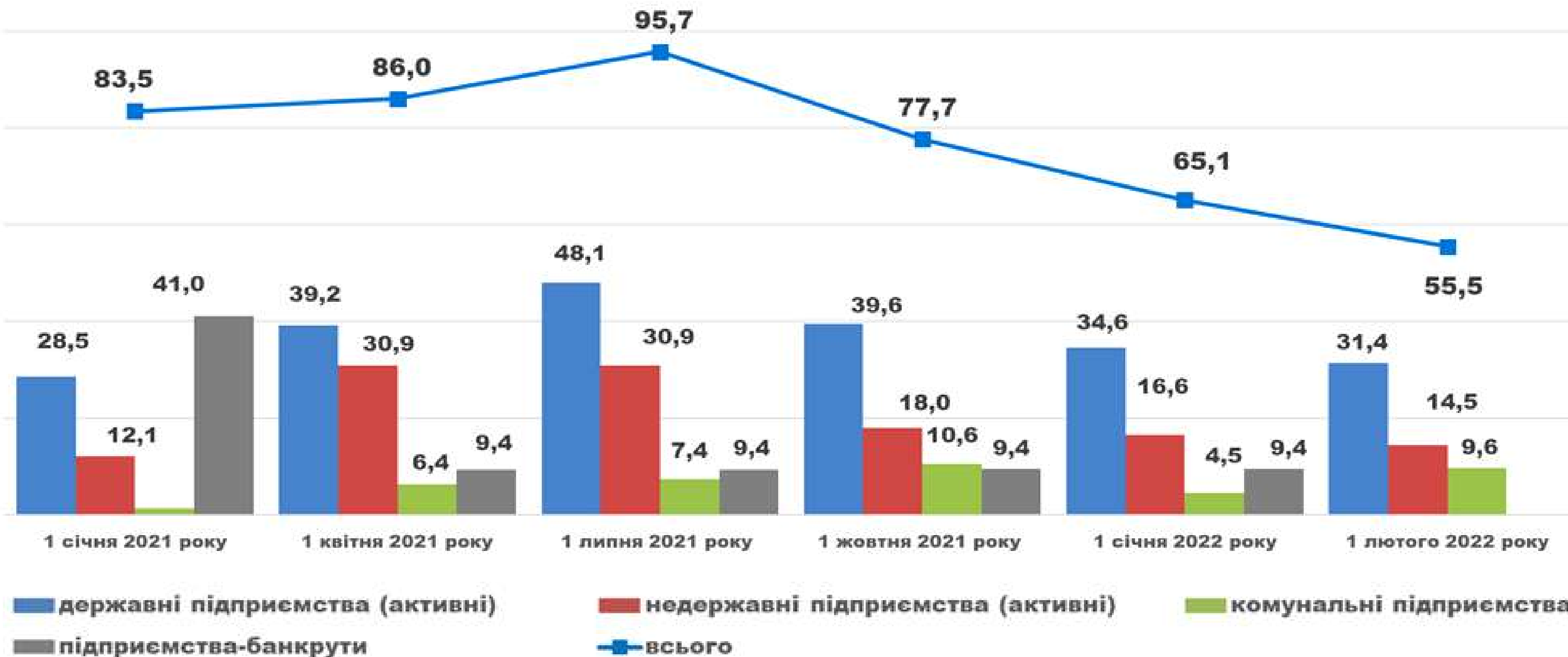
- оплата праці за рахунок «чорного кешу», згенерованого самим підприємством
- робота через конвертаційні центри
- використання псевдо-ФОП 3 групи для отримання готівки
- з метою оптимізації податкового навантаження більша частина ФЗП виписується у вигляді зарплати на одного або кількох вищих керівників для зменшення виплати ЄСВ за рахунок значного перевищення верхньої межі його нарахування

# Методичний посібник про основні новели Закону України від 30.11.2021 1914-IX



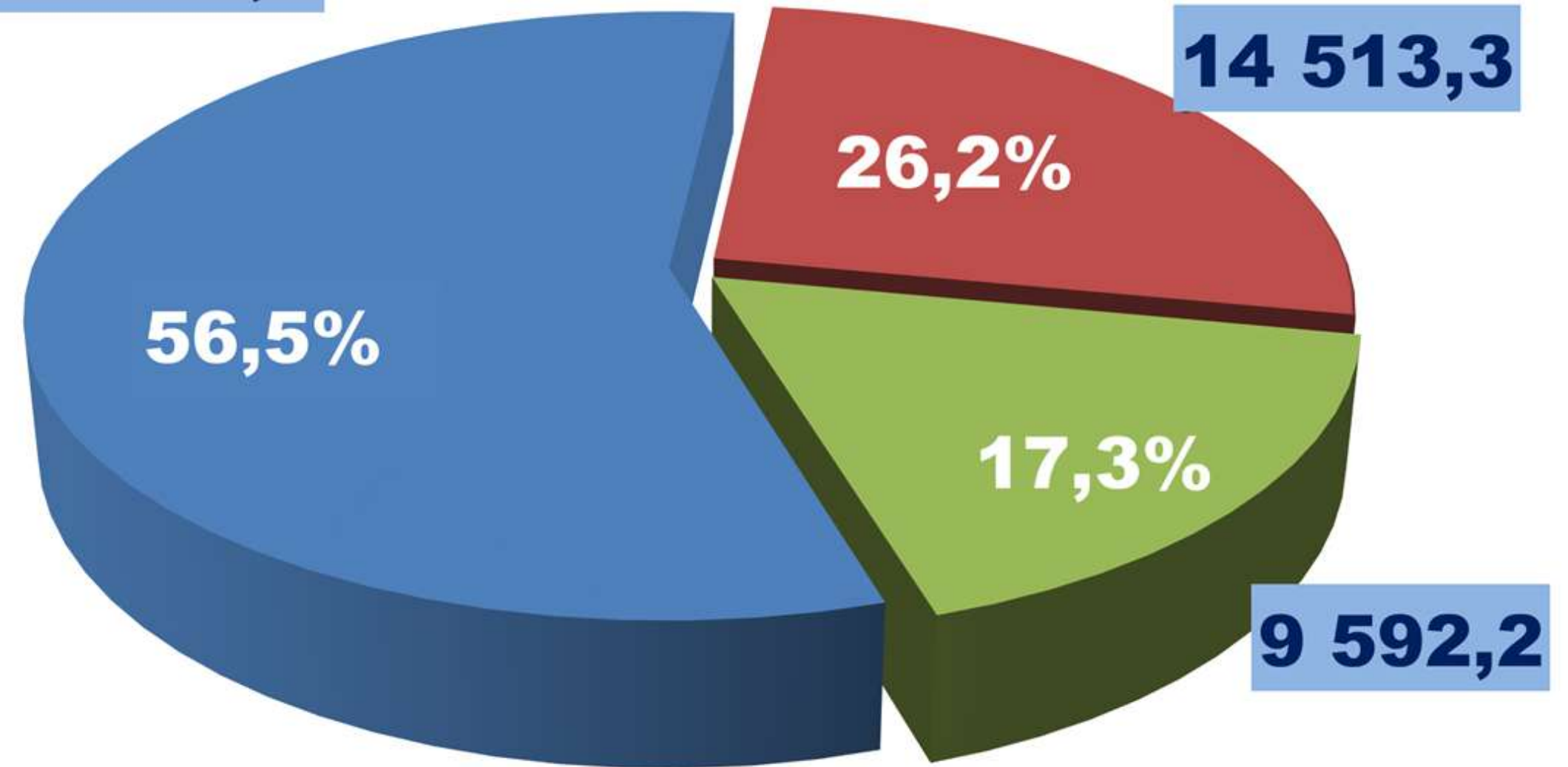


# Динаміка заборгованості з виплати заробітної плати з початку 2021 року, млн грн



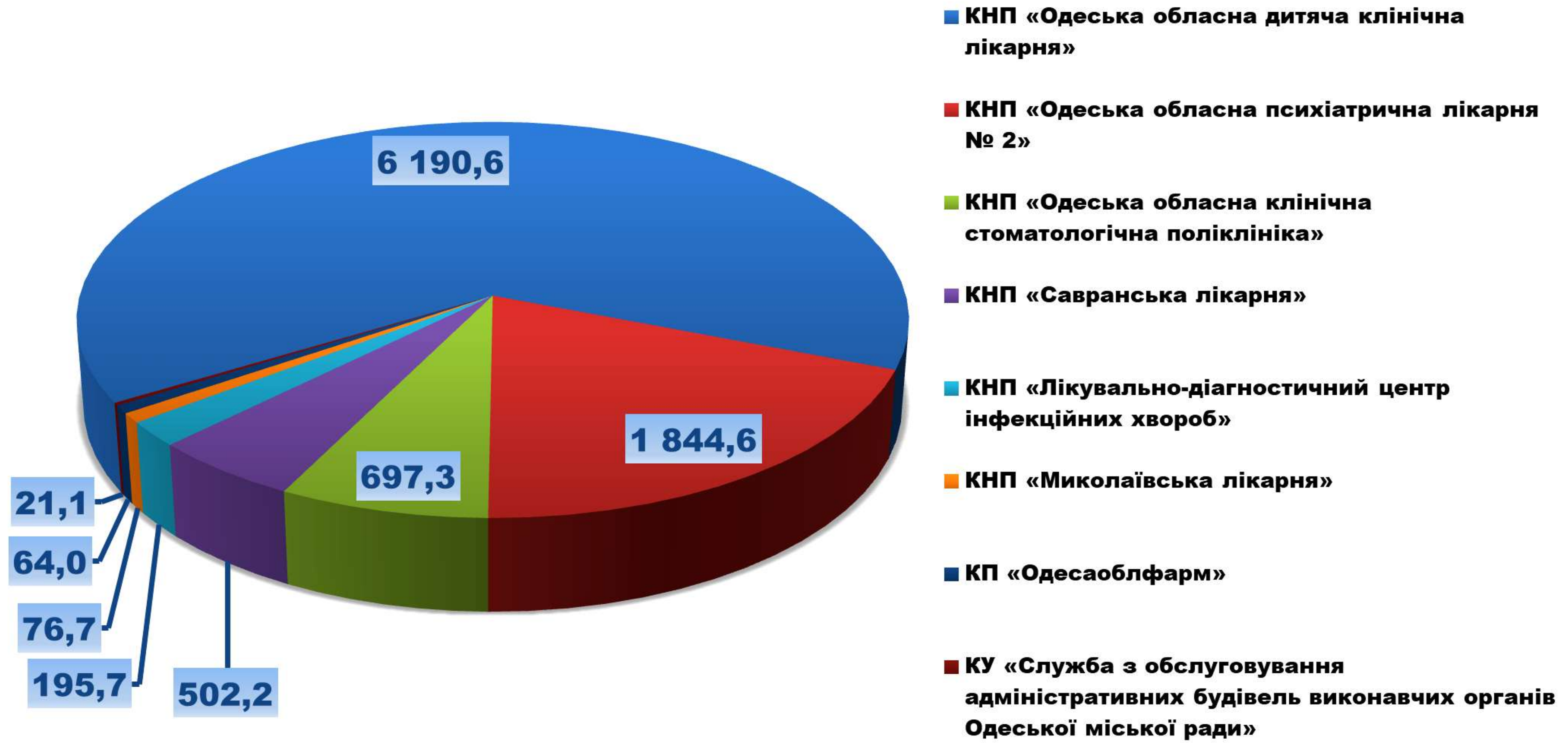
# ПИТОМА ВАГА ЗАБОРГОВАНOSTІ З ВИПЛАТИ ЗАРОБІТНОЇ ПЛАТИ **ЗА ФОРМАМИ ВЛАСНОСТІ** НА 1 ЛЮТОГО 2022 РОКУ, ТИС ГРН

31 357,6



■ Державні підприємства ■ Недержавні підприємства ■ Комунальні підприємства

# Заборгованість на комунальних підприємствах області на 1 лютого 2022 року, тис грн





**ДЯКУЮ ЗА УВАГУ!**

